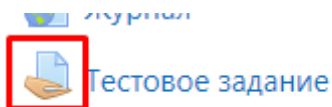
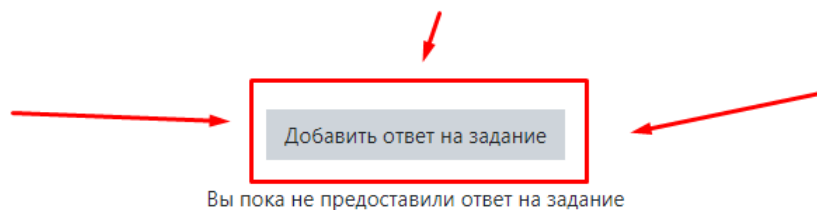


Как загрузить файл студенту в ответ на задание преподавателя

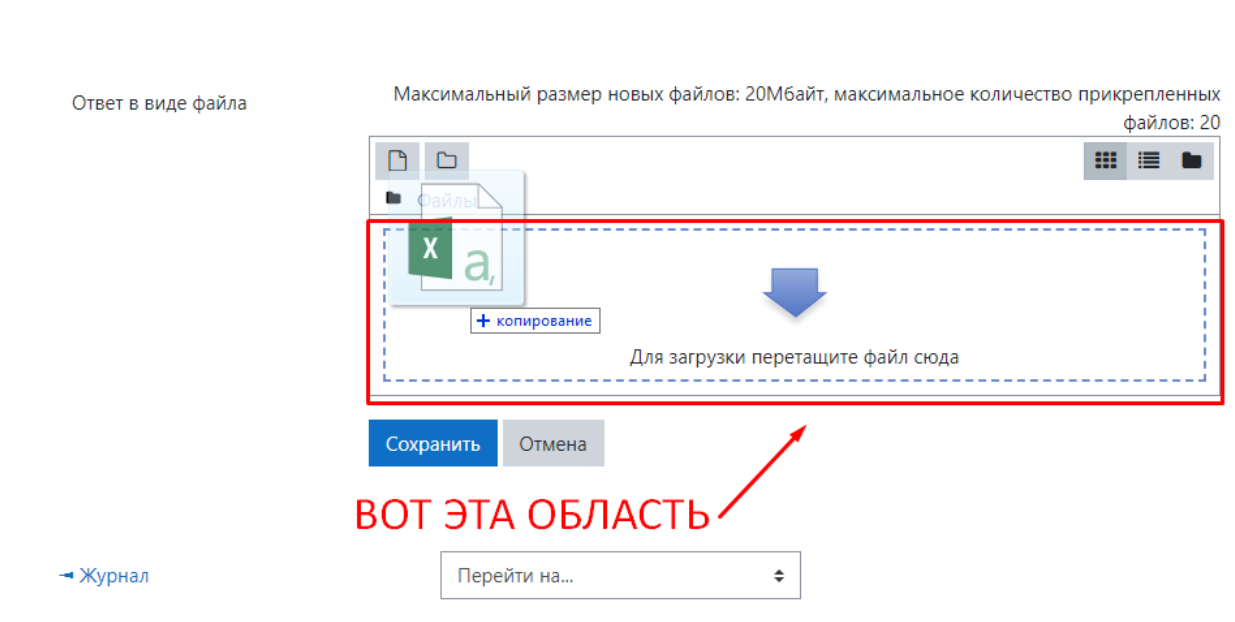
Переходим в курс и видим строчку с иконкой как на скриншоте ниже.



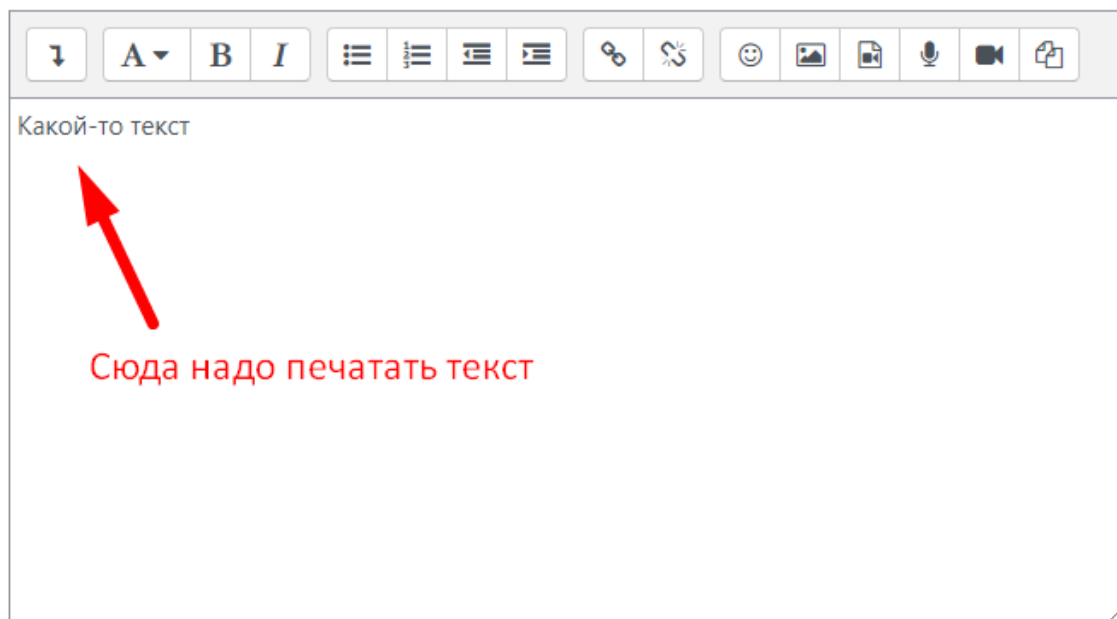
Нажимаем на него, видим само задание. Листаем в самый низ и видим кнопку «Добавить ответ на задание».



Нажимаем на нее и попадаем на страницу, где нужно прислать ответ, если это файл, то просто перетаскиваем его в область для загрузки файла.



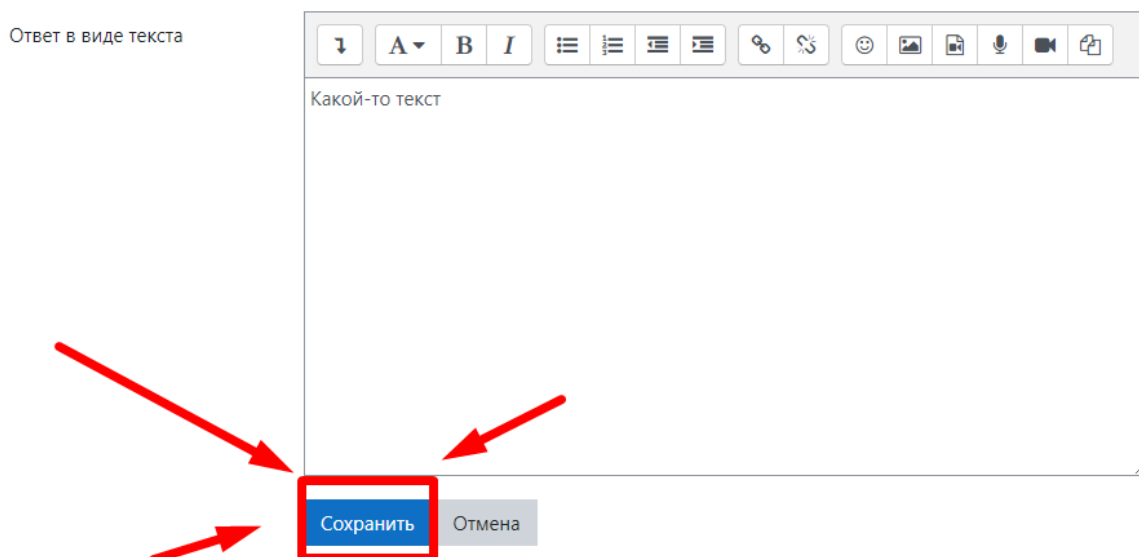
Если ответ предполагается в виде текста, то печатаем или копируем текст в специальное для этого поле.



Когда загрузили или напечатали ответ, нажимаем кнопку «Сохранить».

Тестовое задание

Открыто: Sunday, 24 October 2021, 00:00



Пишет, что отправлено?

Состояние ответа

Состояние ответа на задание	Отправлено для оценивания
Состояние оценивания	Не оценено
Последнее изменение	Thursday, 28 October 2021, 18:50
Ответ в виде текста	+ Какой-то текст
Комментарии к ответу	▶ Комментарии (0)

Редактировать ответ

Удалить ответ

Вы можете внести изменения в представленную работу

Если да, то ты все сделал правильно, ПОЗДРАВЛЯЮ!!!