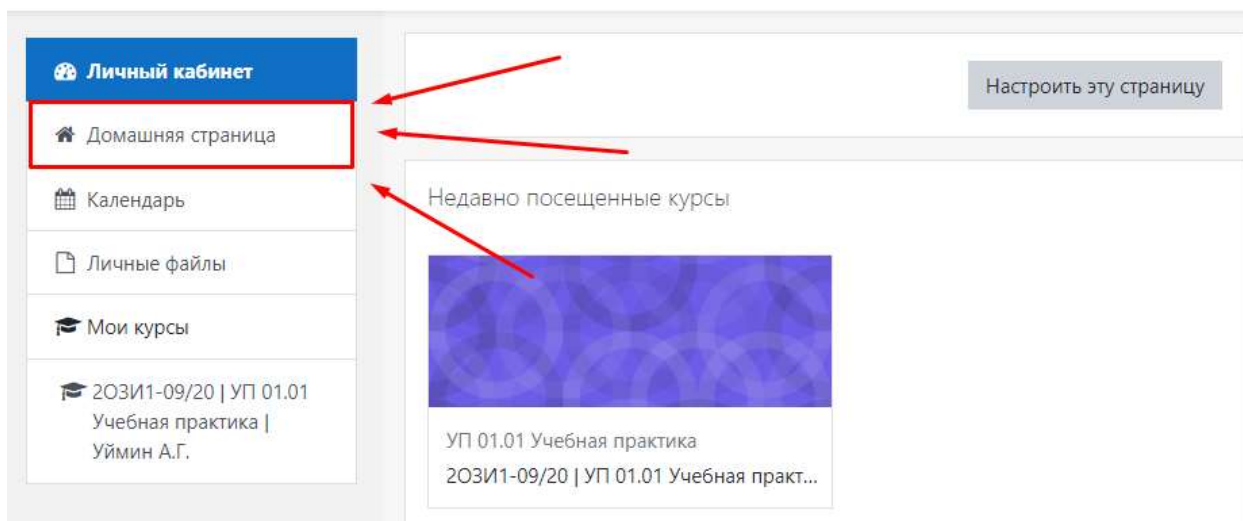
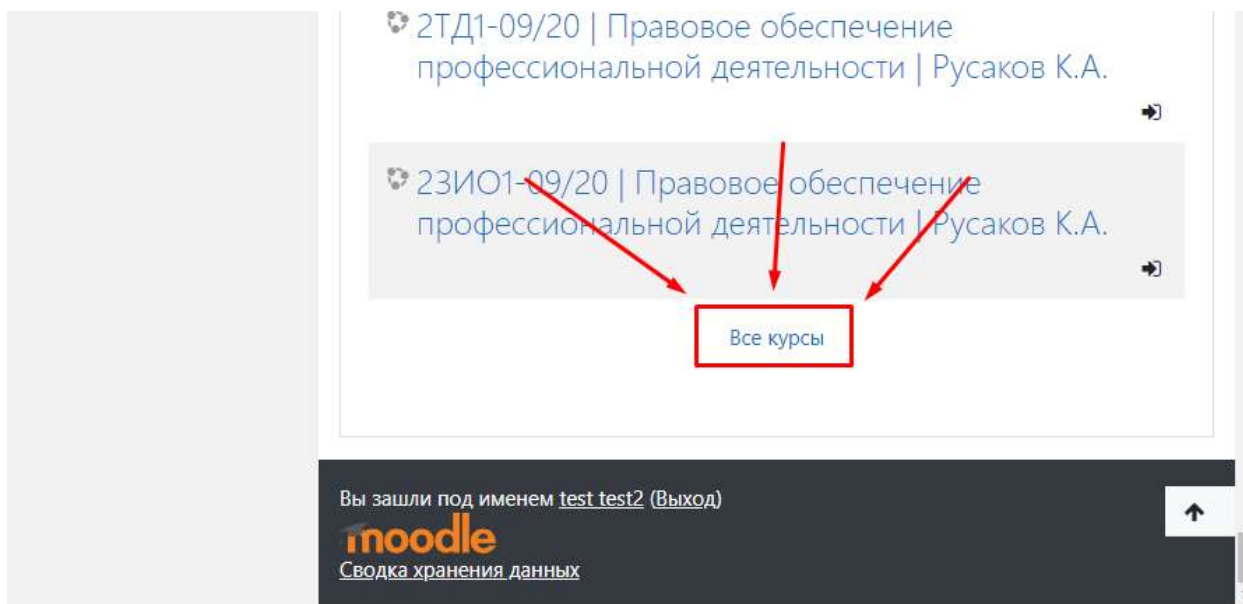


Как подписаться на курс в Moodle.

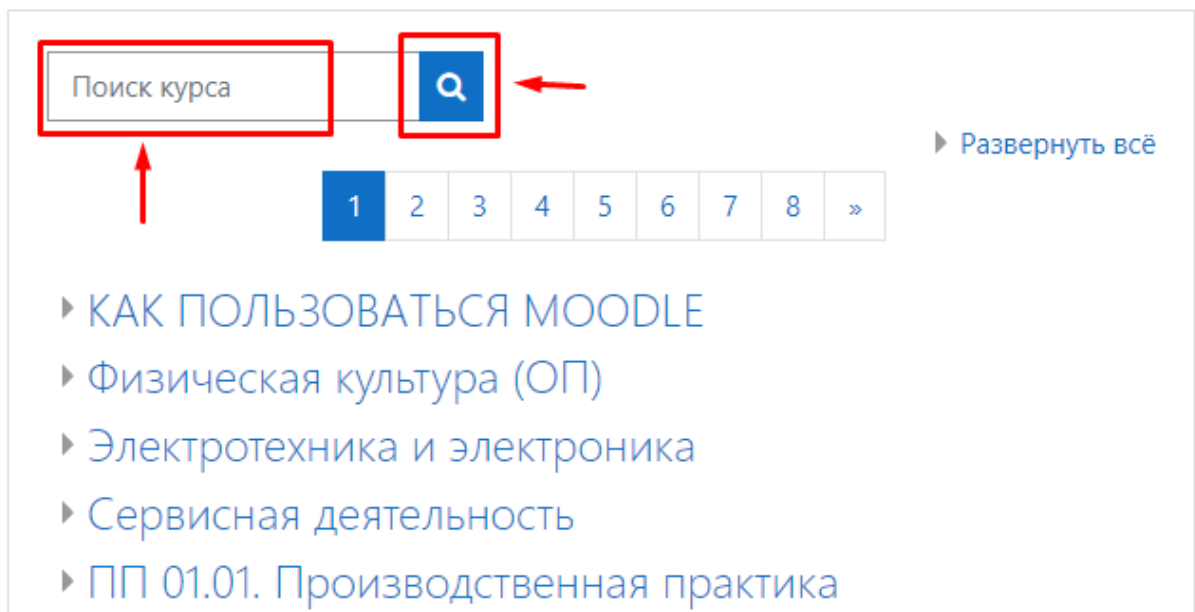
1. Зайти на сайт <https://moodle.industrial-college.me/> из своей учетной записи Google.
2. На главной странице нажать «Домашняя страница»



3. Листаем в самый низ страницы и нажимаем на кнопку «Все курсы».



4. В поле «Поиск курса» пишем название группы в которой состоите и нажимаете на Лупу.



Поиск курса

Развернуть всё

- ▶ КАК ПОЛЬЗОВАТЬСЯ MOODLE
- ▶ Физическая культура (ОП)
- ▶ Электротехника и электроника
- ▶ Сервисная деятельность
- ▶ ПП 01.01. Производственная практика

5. Перед нами список курсов вашей группы, нужно подписаться на все дисциплины, для этого по отдельности открываем каждую.

4ОЗИ1-09/18



Результаты поиска: 12

4ОЗИ1-09/18 | Архивоведение | Хусанов Р.Р.

Категория: Архивоведение

4ОЗИ1-09/18 | Базы данных | Валеев М.В.

Учитель: Михаил Валеев

Категория: Базы данных

4ОЗИ1-09/18 | Дипломное консультирование
(нормоконтроль) | Гизатуллин М.Р.



Категория: Дипломное консультирование
(нормоконтроль)

4ОЗИ1-09/18 | Иностранный язык | Третьякова Н.А.



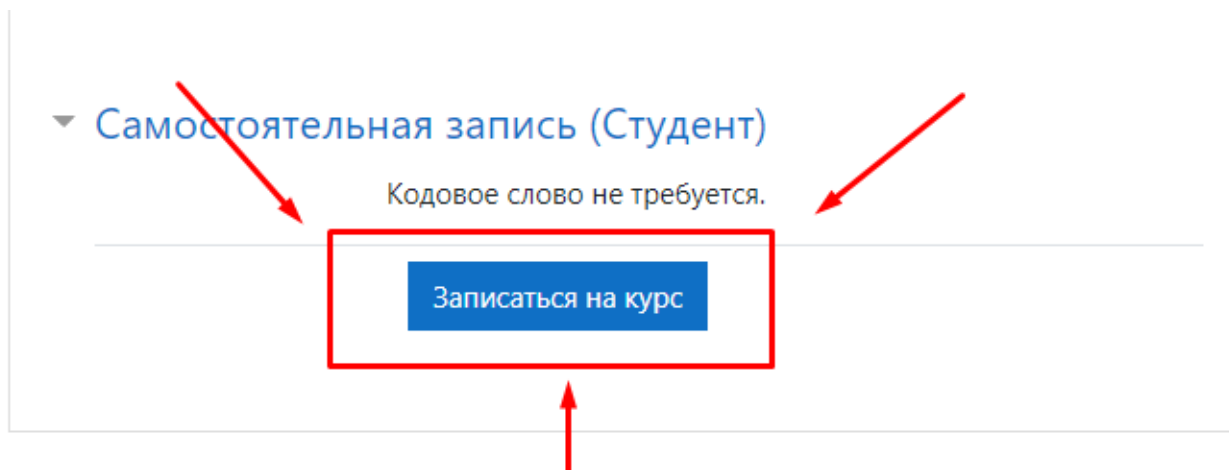
Учитель: Надежда Третьякова

Категория: Иностранный язык

4ОЗИ1-09/18 | МДК 03.02 Программно -
аппаратные средства защиты информации Раздел
1 Безопасность операционных систем | Уймин А.Г.



6. Внутри нажимаем на кнопку «Записаться на курс»



7. Увидели вот это уведомление и файлы внутри курса, значит ты молодец!!!

