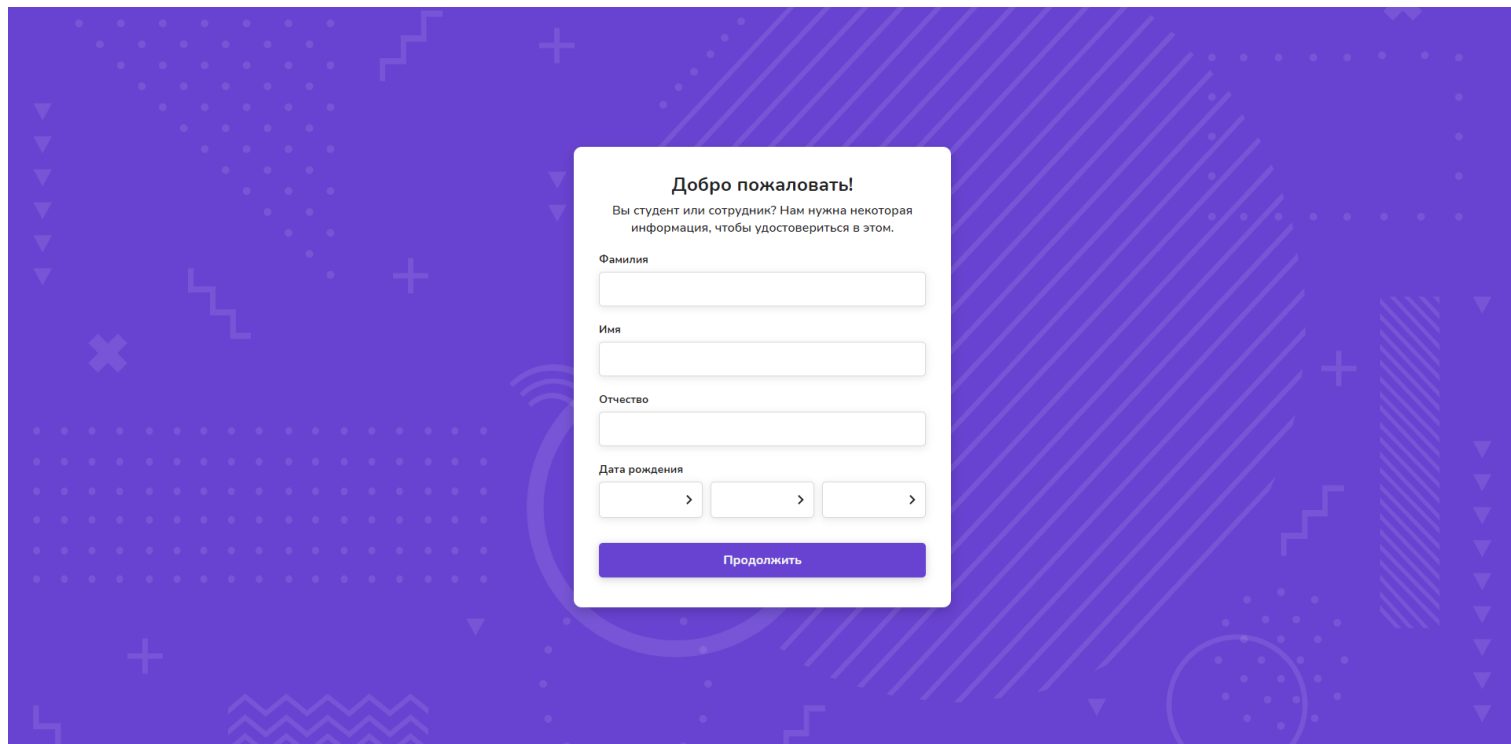


Для того, чтобы у вас появилась корпоративная учетная запись нужно:

1. Перейти по ссылке: <http://lk.industrial-college.me/>

Страница выглядит так



**Добро пожаловать!**  
Вы студент или сотрудник? Нам нужна некоторая информация, чтобы удостовериться в этом.

Фамилия

Имя

Отчество

Дата рождения  
 >  >  >

[Продолжить](#)

2. В поле “Фамилия” вводим свою фамилию

## Добро пожаловать!

Вы студент или сотрудник? Нам нужна некоторая информация, чтобы удостовериться в этом.

Фамилия

Иванов

Имя

Отчество

Дата рождения

Продолжить

3. В поле “Имя” вводим свое имя

## Добро пожаловать!

Вы студент или сотрудник? Нам нужна некоторая информация, чтобы удостовериться в этом.

Фамилия

Иванов

Имя

Иван

Отчество

Дата рождения

>

>

>

Продолжить

4. В поле “Отчество” вводим свое отчество

## Добро пожаловать!

Вы студент или сотрудник? Нам нужна некоторая информация, чтобы удостовериться в этом.

Фамилия

Иванов

Имя

Иван

Отчество

Иванович

Дата рождения

>

>

>

Продолжить

Далее вводим нашу дату рождения:

5. Нажимаем на самый левый прямоугольник со стрелочкой  
У нас вылезла меню выбора числа, выбираем число Вашего рождения

## Добро пожаловать!

Вы студент или сотрудник? Нам нужна некоторая информация, чтобы удостовериться в этом.

Фамилия

Иванов

Имя

Иван

Отчество

Иванович

Дата рождения

1

2

3

4

5

Продолжить

6. Нажимаем на 2 прямоугольник, который по середине  
Выбираем номер месяца в котором Вы родились

## Добро пожаловать!

Вы студент или сотрудник? Нам нужна некоторая информация, чтобы удостовериться в этом.

Фамилия

Имя

Отчество

Дата рождения

7. Нажимаем на 3 прямоугольник и у нас открывается еще 1 меню выбора  
Тут нам надо в открывшемся меню выбрать год своего рождения.

## Добро пожаловать!

Вы студент или сотрудник? Нам нужна некоторая информация, чтобы удостовериться в этом.

Фамилия

Иванов

Имя

Иван

Отчество

Иванович

Дата рождения

1

>

1

>

▼

2021

2020

2019

2018

2017

Продолжить

8. Нажимаем кнопку “Продолжить”

**Добро пожаловать!**

Вы студент или сотрудник? Нам нужна некоторая информация, чтобы удостовериться в этом.

Фамилия

Имя

Отчество

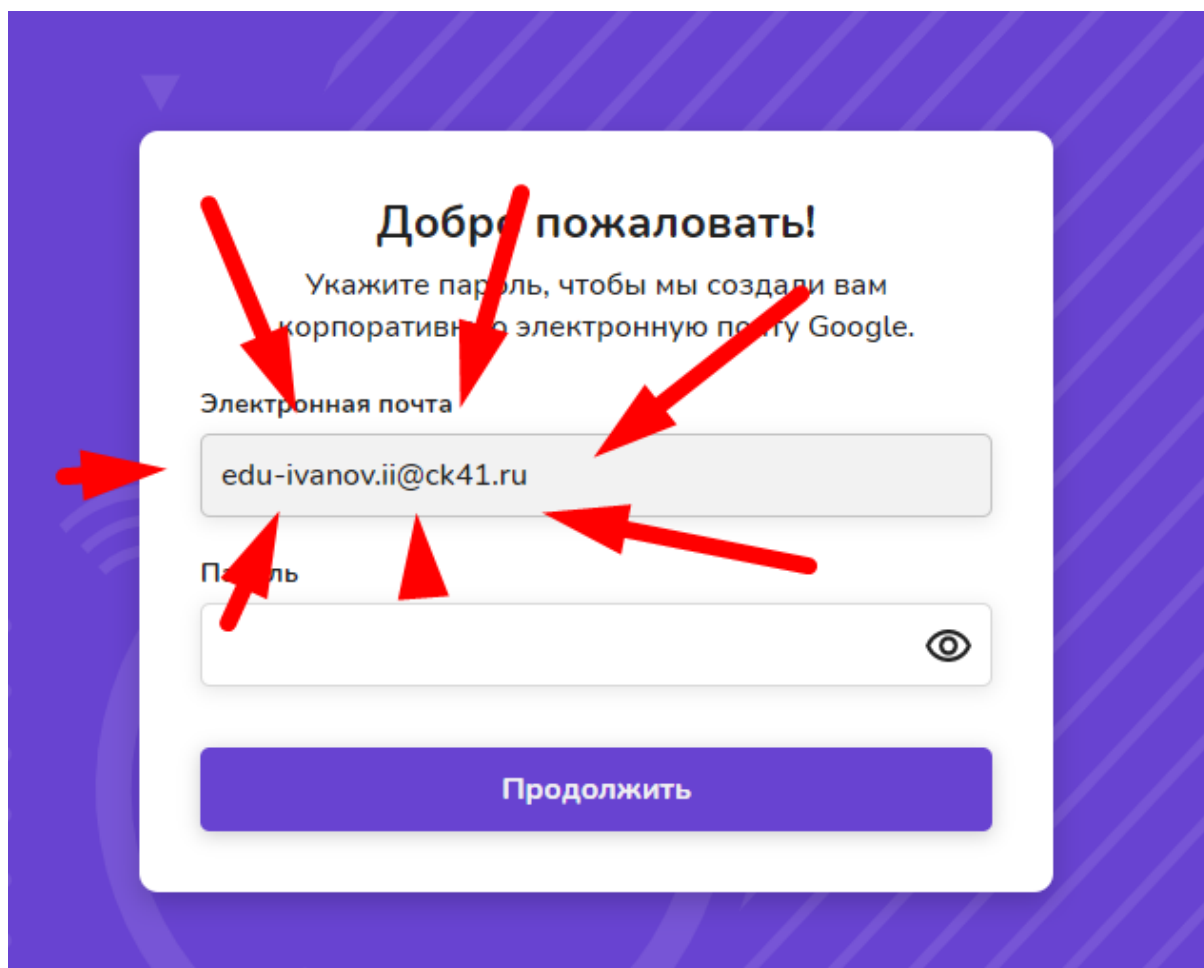
Дата рождения

 >  >  >

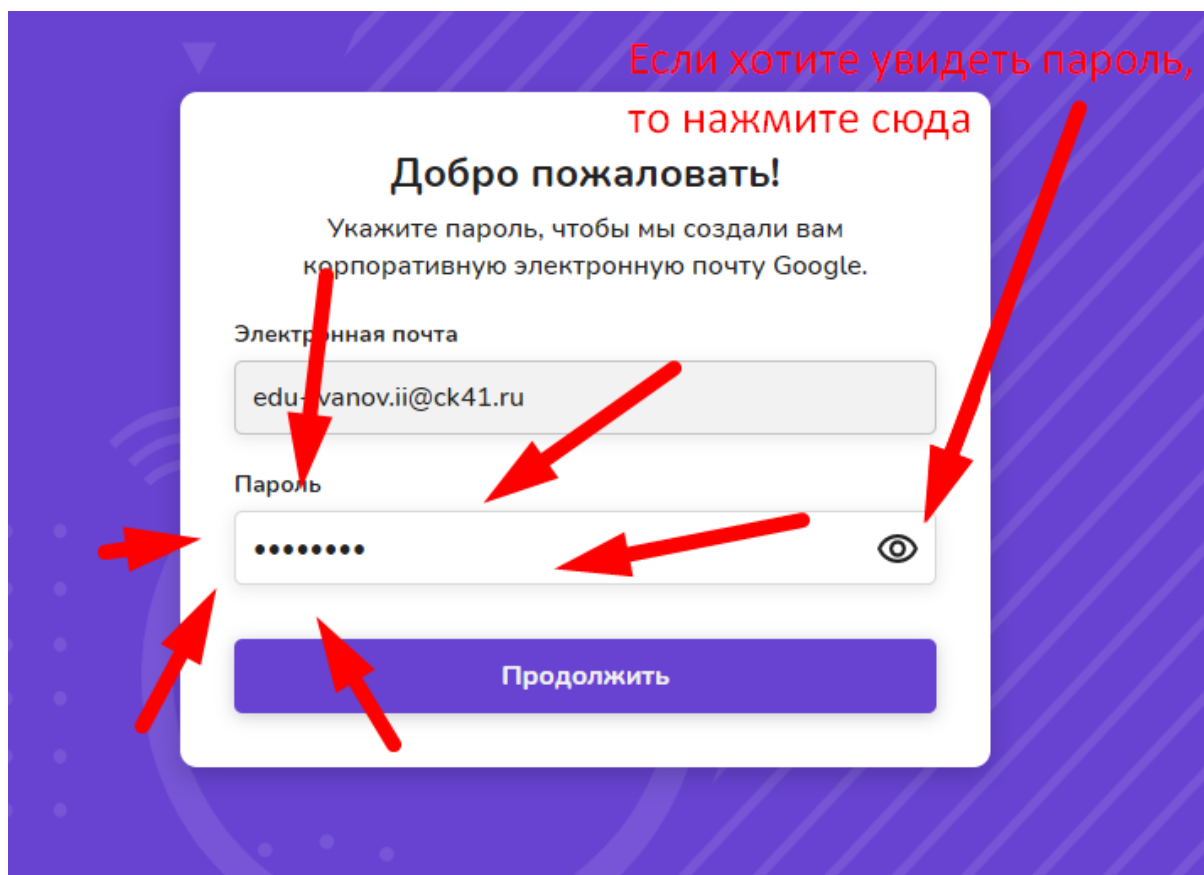
**Продолжить**

9. У нас открывается новая страница, в ней написан логин, **СОХРАНИТЕ ЕГО** (в компьютере, на листочке, в телефоне, где удобно)

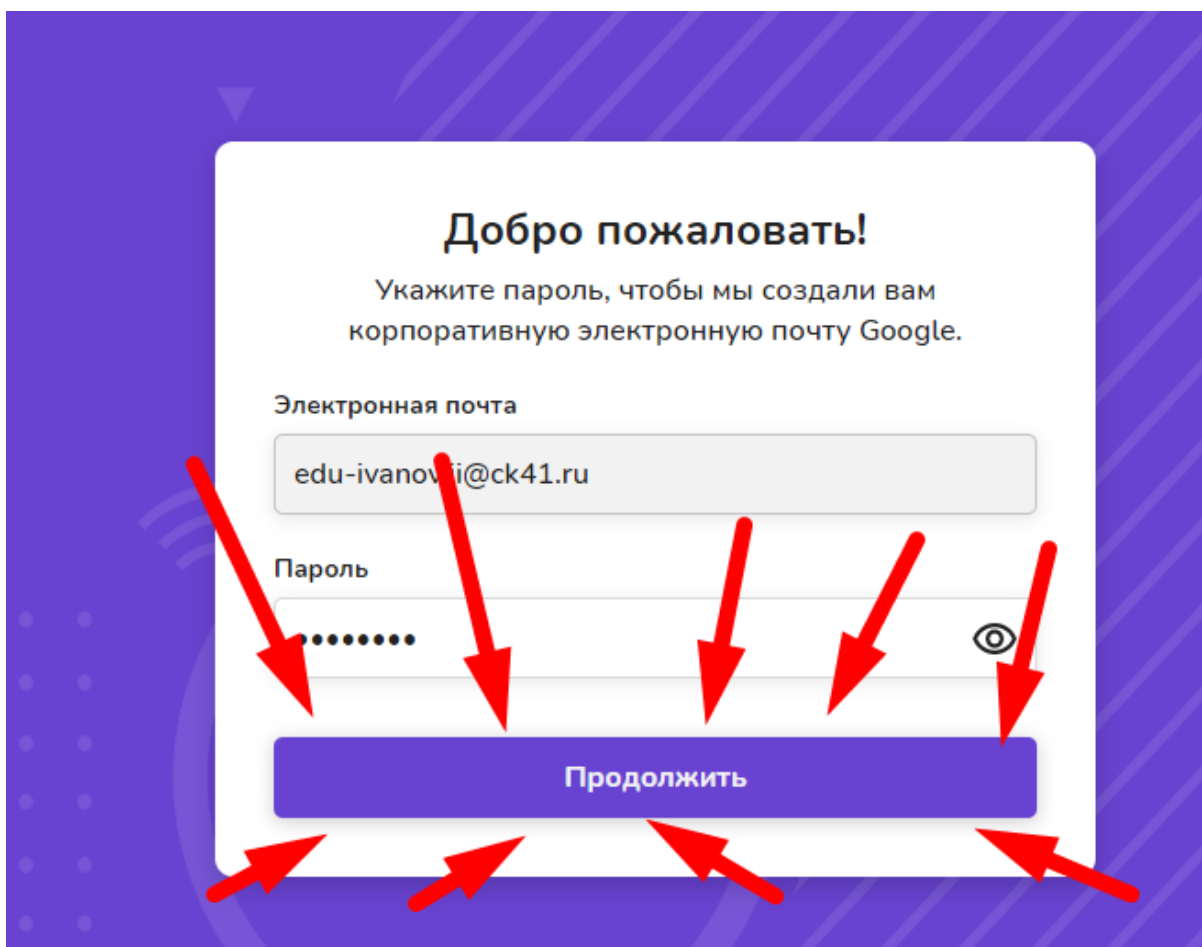




10. Придумываем и вводим пароль для нашей учетной записи, его тоже **СОХРАНИТЕ**



11. Когда все заполнили, нажимаем кнопку “Продолжить”



В конце у нас появляется окно, в котором можно увидеть свой логин и пароль  
**СОХРАНИТЕ ЕЩЕ РАЗ**

