

1. Внутри курса каждой группы есть ссылка на журнал, у вас есть права на ее редактирование.

20ЗИИ1-11/20 - 20ЗИИ2-11/20 МДК 02.01. Правовая защита информации (Уймин А.Г.)

Личный кабинет / Курсы / 10.02.01 МДК / 20ЗИИ1-11/20 - 20ЗИИ2-11/20 МДК 02.01. Правовая защита информации (Уймин А.Г.)

Режим редактирования

Объявления

Журнал

Отметить как пройденный

+ Добавить элемент или ресурс

Тема 1

+ Добавить элемент или ресурс

Тема 2

+ Добавить элемент или ресурс

Тема 3

+ Добавить элемент или ресурс

Тема 4

+ Добавить элемент или ресурс

2. У нас открывается таблица, где можно выставлять оценки и НБ-шки студентам. Обратите внимание, что это страница вашего предмета (проверить это можно внизу).

2ОЗИ1-11/20 - 2ОЗИ2-11/20 ☆ @ ☰

Файл Правка Вид Вставка Формат Данные Инструменты Дополнения Справка Последнее изм...

100% р. % 0 .00 123 v Roboto 10 v B I A

G25 - fx

	A	B	C	D	E	F	G	H	I	J	K	L	M	N	O	P	Q	R	S
1	№	ФИО																	
2			1	2	3	4	5	6	7	8	9	10	11	12	13	14	15	16	17
3	1	Алабина Эмилия Алексеевна																	
4	2	Анциферов Никита Борисович																	
5	3	Болдов Алексей Эдуардович																	
6	4	Бреев Иван Сергеевич																	
7	5	Бурмистренко Александр Алексеевич																	
8	6	Галисевич Светлана Николаевна																	
9	7	Графонова Мария Николаевна																	
10	8	Грачев Павел Андреевич																	
11	9	Гурский Владимир Олегович																	
12	10	Денисов Иван Дмитриевич																	
13	11	Жаров Николай Леонидович																	
14	12	Калистратов Тимофей Яковлевич																	
15	13	Кошелев Денис Андреевич																	
16	14	Лавренко Михаил Викторович																	
17	15	Лебедев Пётр Петрович																	
18	16	Мавлиханов Артём Русланович																	
19	17	Никифоров Глеб Александрович																	
20	18	Попов Руслан Сергеевич																	
21	19	Соловьев Кирилл Вячеславович																	
22	20	Тимяков Артем Дмитриевич																	
23	21	Тыртышный Георгий Сергеевич																	
24	22	Филин Иван Владимирович																	
25	23	Фомин Максим Николаевич																	

Добавить строки внизу (1000)

Документационное обеспечение управления - Иностранный язык - МДК 02.01 - МДК 02.0

3. Идем обратно на эту страницу.

20ЗИ1-11/20 - 20ЗИ2-11/20 МДК 02.01.
Правовая защита информации (Уймин А.Г.)

Участники

Значки

Компетенции

Оценки

Общее

Тема 1

Тема 2

Тема 3

Тема 4

Личный кабинет

Домашняя страница

Календарь

Личные файлы

Банк контента

Администрирование

20ЗИ1-11/20 - 20ЗИ2-11/20 МДК 02.01. Правовая защита информации (Уймин А.Г.)

Личный кабинет / Курсы / 10.02.01 МДК / 20ЗИ1-11/20 - 20ЗИ2-11/20 МДК 02.01. Правовая защита информации (Уймин

Режим редактир

📄 Объявления

📅 Журнал

Отметить как пройденный

+ Добавить элемент или

Тема 1

+ Добавить элемент или

Тема 2

+ Добавить элемент или

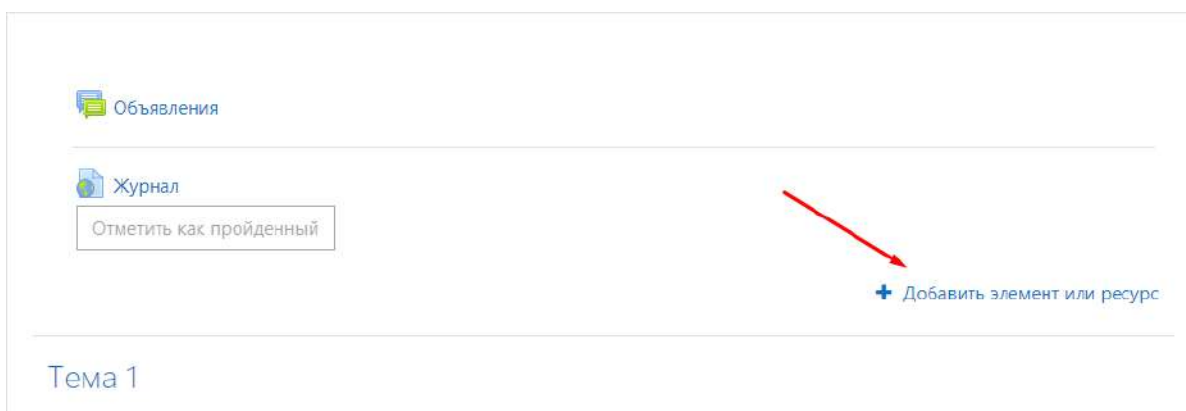
Тема 3

+ Добавить элемент или

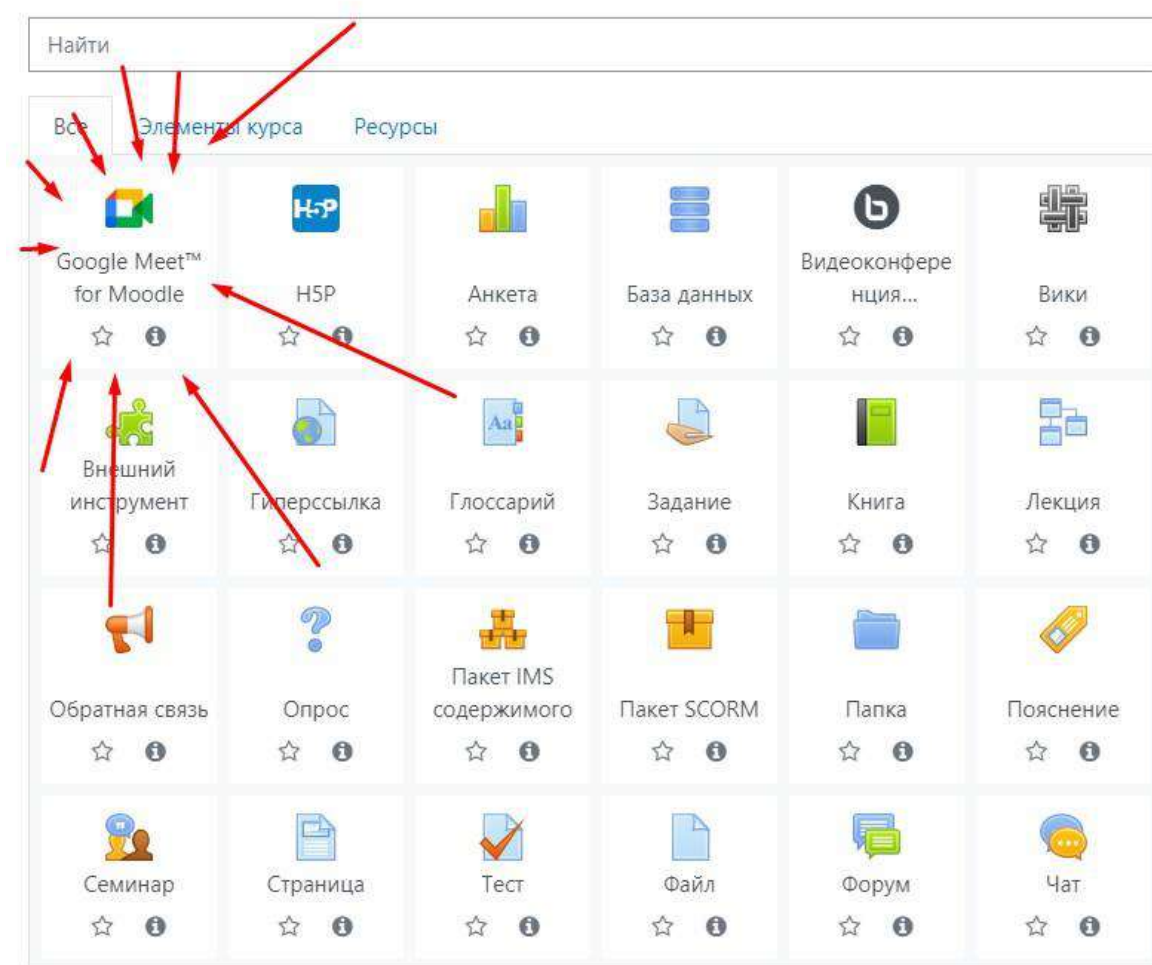
Тема 4

+ Добавить элемент или

4. Чтобы создать ВКС Нажимаем “Добавить элемент или ресурс”



5. Далее нажимаем “Google Meet for Google”




6. Вводим имя конференции, дату и время проведения мероприятия, и нажимаем кнопку “Generate Room URL”

Добавление: Google Meet™ for Moodle

▶ Развернуть всё

Общее

Room name 

Описание

Отображать описание / вступление на странице курса

Event date

16 September 2021

from 00:00 to 00:00

▶ Recurrence of the event date

Room url

Room url

▶ Notification

▶ Общие настройки модуля

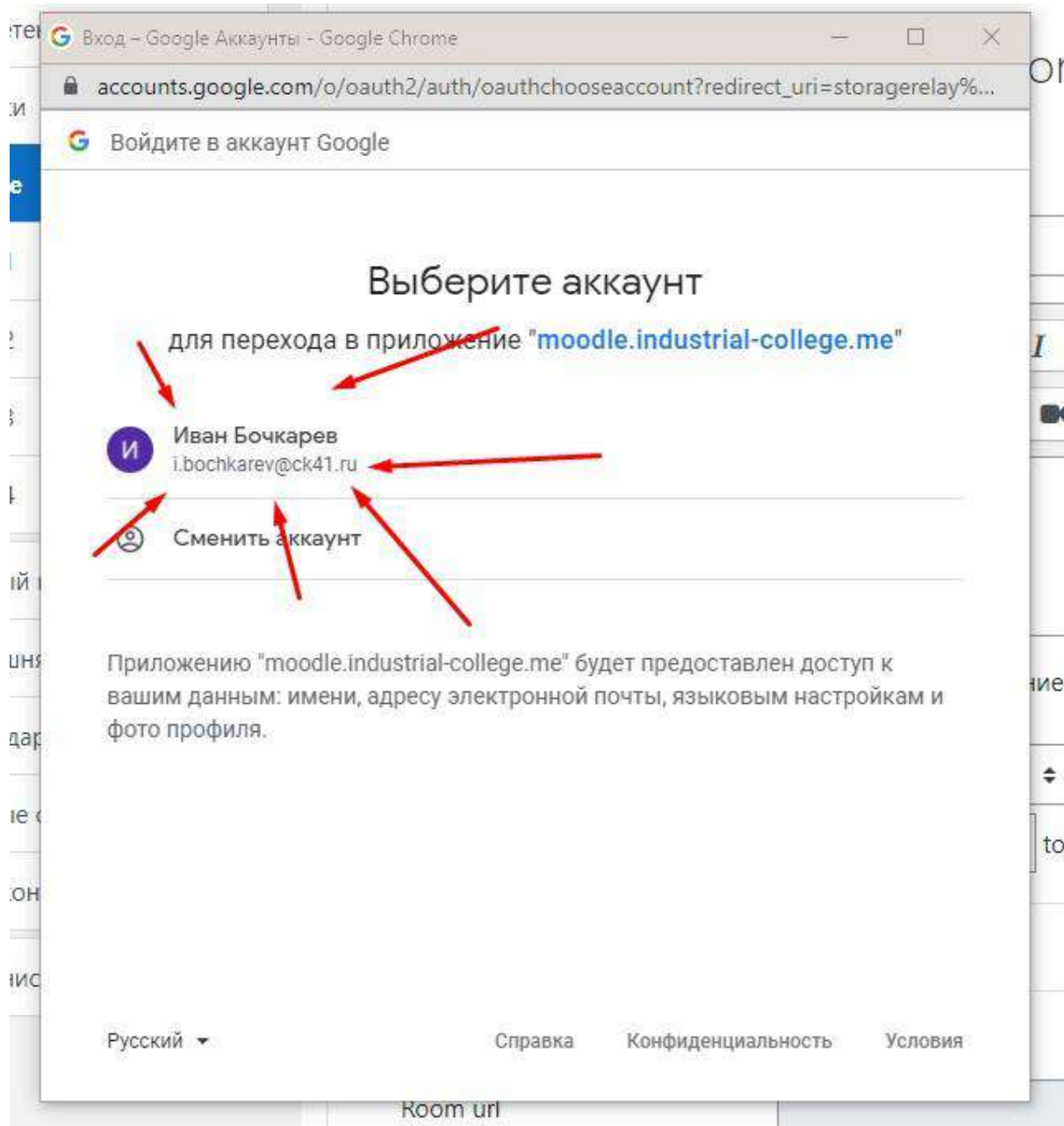
▶ Ограничение доступа

▶ Выполнение элемента курса

▶ Теги

▶ Компетенции

7. Когда нажали Generate Room URL выскочит окно, в котором нужно нажать на свой корпоративный аккаунт.



8. Открылось еще одно окно, там нажимаем разрешить.

Войдите в аккаунт Google

Приложение "moodle.industrial-college.me" запрашивает разрешение на доступ к вашему аккаунту Google

 i.bochkarev@ck41.ru

Приложение "moodle.industrial-college.me" сможет выполнять следующие действия:



Просмотр и изменение мероприятий во всех ваших календарях



Убедитесь в надежности сервиса "moodle.industrial-college.me"

Этот сайт или приложение сможет получить доступ к конфиденциальной информации. Посмотреть или удалить приложения и сайты с доступом к вашему аккаунту можно на странице [Аккаунт Google](#).

Подробнее о том, [как Google помогает безопасно делиться данными...](#)

Ознакомьтесь с политикой конфиденциальности и условиями использования сервиса "moodle.industrial-college.me".

9. Также дополнительно мы можем указать дату повторения мероприятия, для этого нажимаем “Recurrence of the event date”. В развернутом меню нажимаем на галочку “Repeat the event date above as follows”

▼ **Recurrence of the event date**

Repeat the event date above as follows ?

Repeat on Понедельник Вторник Среда Четверг Пятница Суббота Воскресенье

Repeat every Week(s)

Repeat until 📅

10. В поле “Repeat on” отмечаем дни недели, когда ВКС будет повторяться.

11. В поле “Repeat every” выбираем как часто повторять. (1 Week это каждую неделю, 2 Week это каждые 2 недели)

12. В поле “Repeat until” Выбираем дату, до какой это все будет повторяться.

13. Разворачиваем пункт “Notification” и внутри галочка обозначает, что студентам отправиться уведомление о начале ВКС. Пункт “Minutes Before” обозначает, за сколько времени до начала ВКС отправится уведомление студентам.

14. Когда все настроили, нажимаем “Сохранить и вернуться к курсу”


▶ [Выполнение элемента курса](#)

▶ [Теги](#)

▶ [Компетенции](#)

Обязательные для заполнения поля в этой форме помечены *

15. У нас появилась в курсе кнопка с названием ВКС, которую вы только что создали. Нажимаем на нее.



16. Мы перешли на другую страницу, для того, чтобы зайти в ВКС нажимаем “Enter the room”.

Test ⚙️

[Enter the room](#)

Recordings

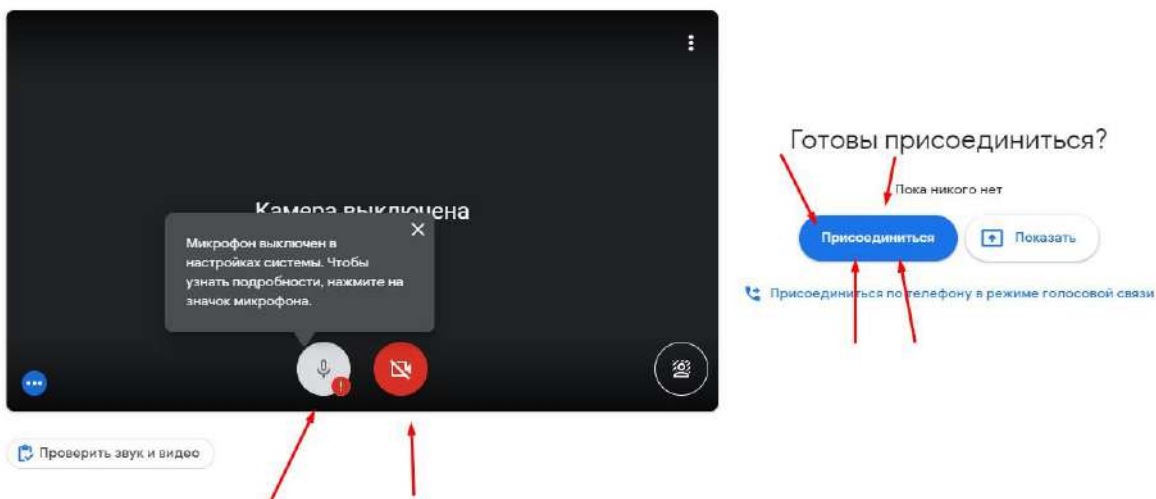
Recording	Name	Date	Duration	Visible
There is no recording to show.				

Last sync: **Never**
Room creator: **i.bochkarev@ck41.ru**
Recordings with the name: "abd-nouj-eqf" or "Test (8285)"

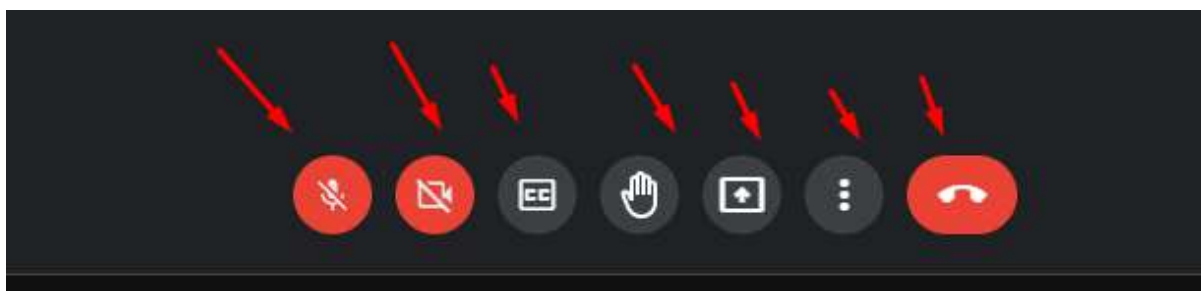
[Sync with Google Drive](#)

[← Журнал](#)

17. Нас перенаправляет на Google Meet, у нас есть возможность включить и выключить микрофон и присоединиться к встрече.



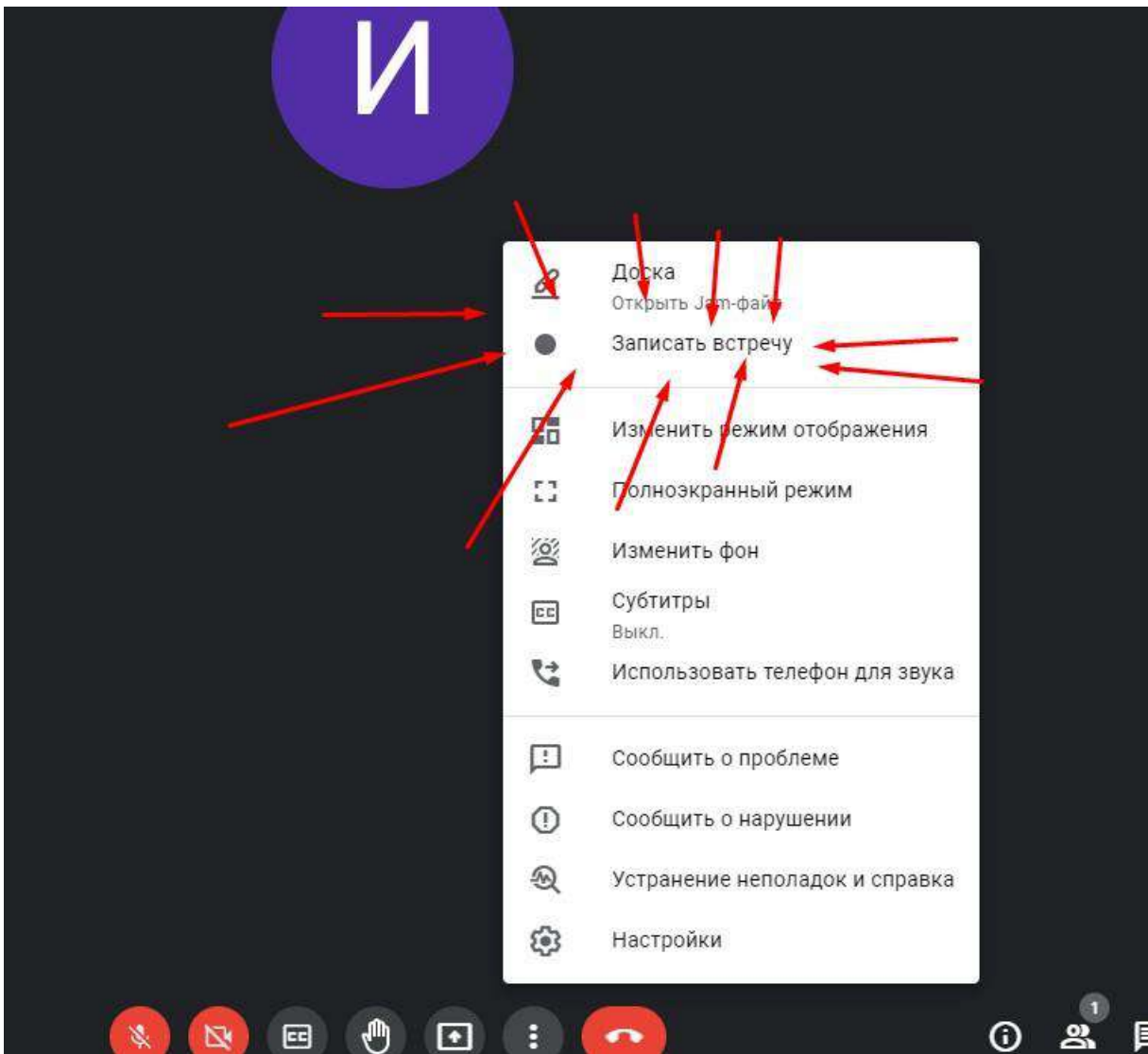
18. Снизу у нас есть органы управления ВКС, тут можно включить микрофон, веб камеру, транслировать экран, выйти из конференции.



19. Для начала записи идем в 3 точки.



20. И нажимаем “Записать встречу”



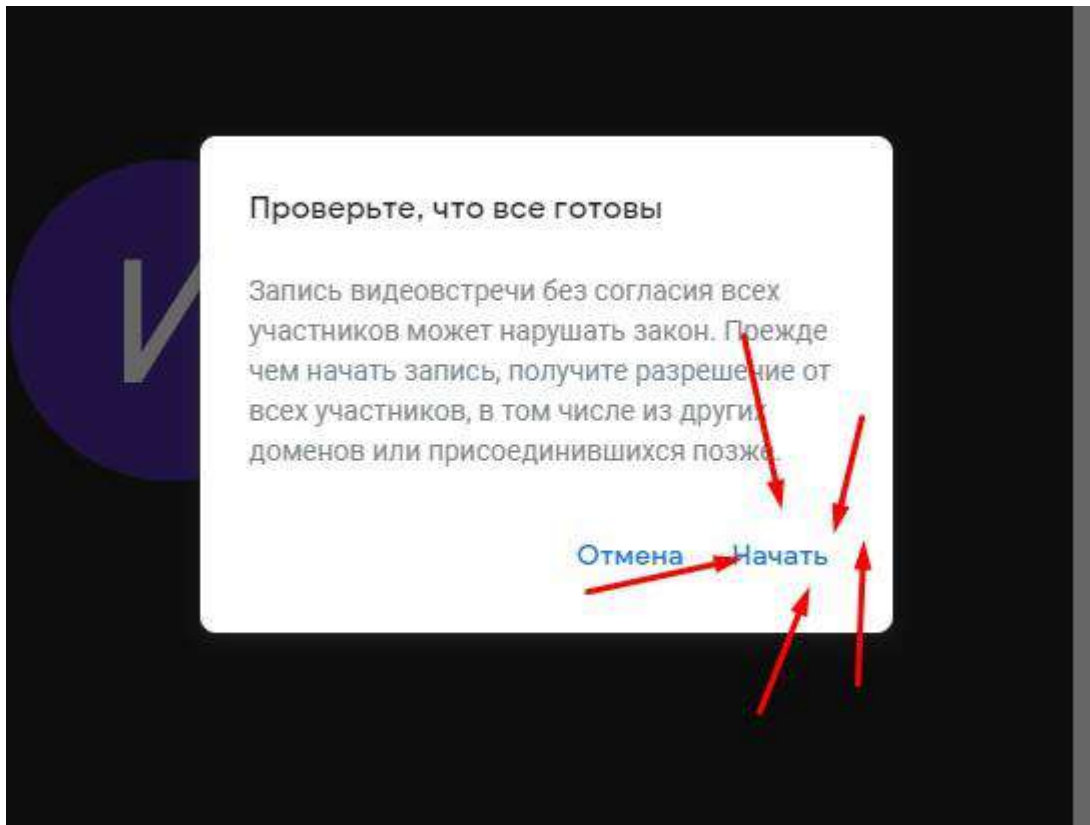
21. У нас справа выдвигается шторка, нажимаем “Записать видео”



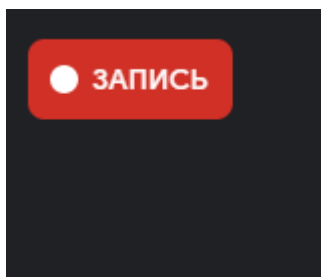
Записывайте видеовстречи
После завершения запись будет
сохранена в папке "Записи Meet"
организатора встречи на Google Диске,

Записать видео

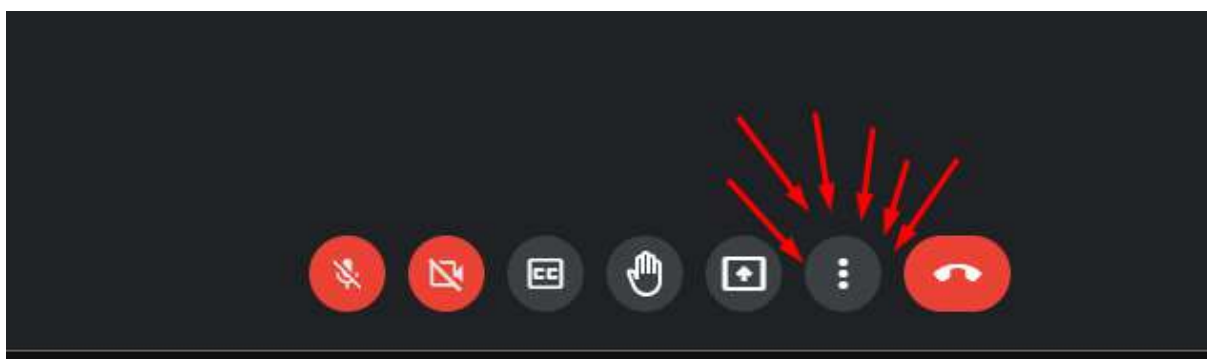
22.Нажимаем "Начать"




23. Если слева сверху видим вот это, значит запись идет.



24. Когда закончили вести пару, нажимаем на 3 точки



25. Остановить запись



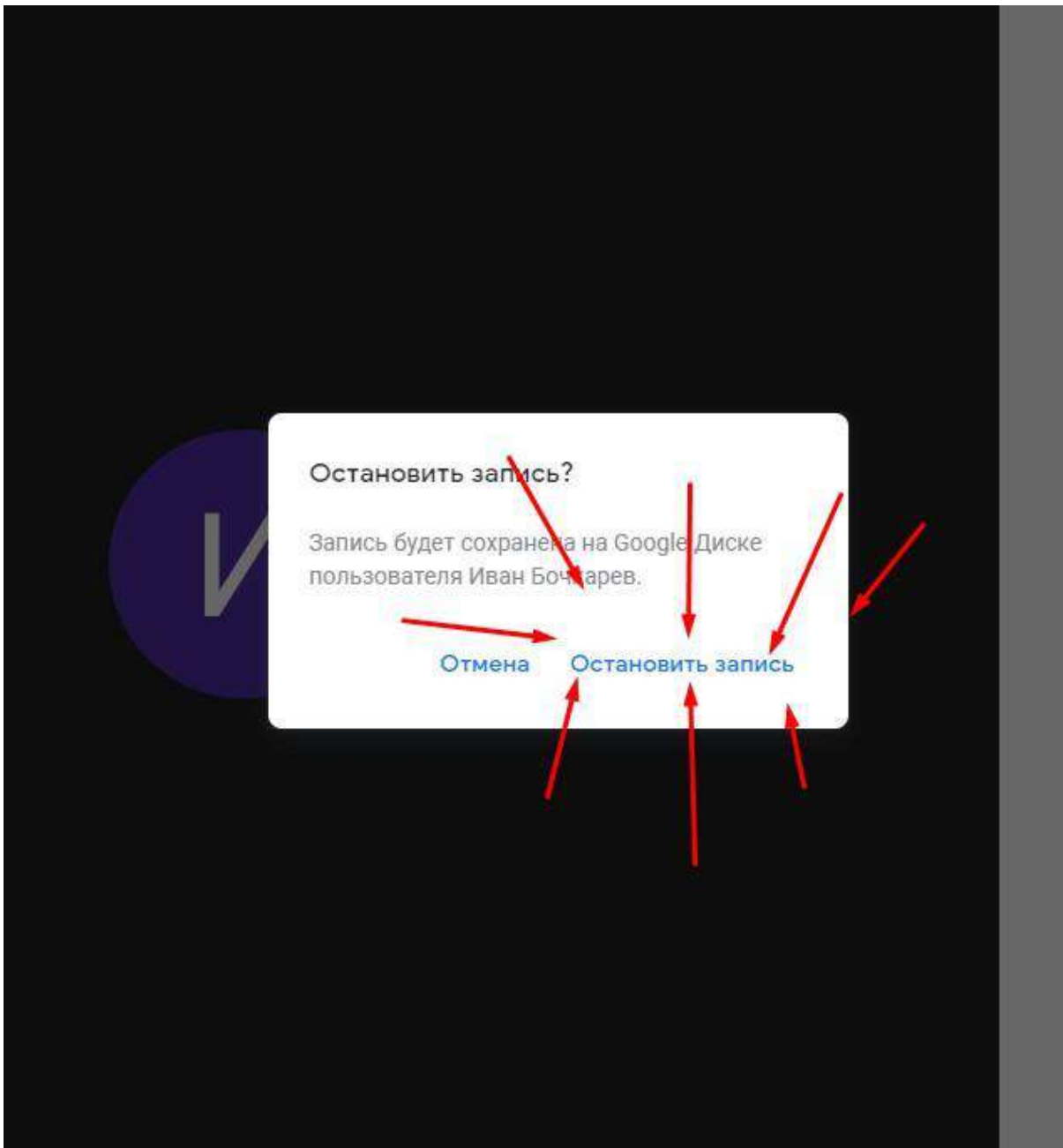
- Доска
- Открыть Jam файл
- Остановить запись
- Изменить режим отображения
- Полноэкранный режим
- Изменить фон
- Субтитры
Выкл.
- Использовать телефон для звука
- Сообщить о проблеме
- Сообщить о нарушении
- Устранение неполадок и справка
- Настройки



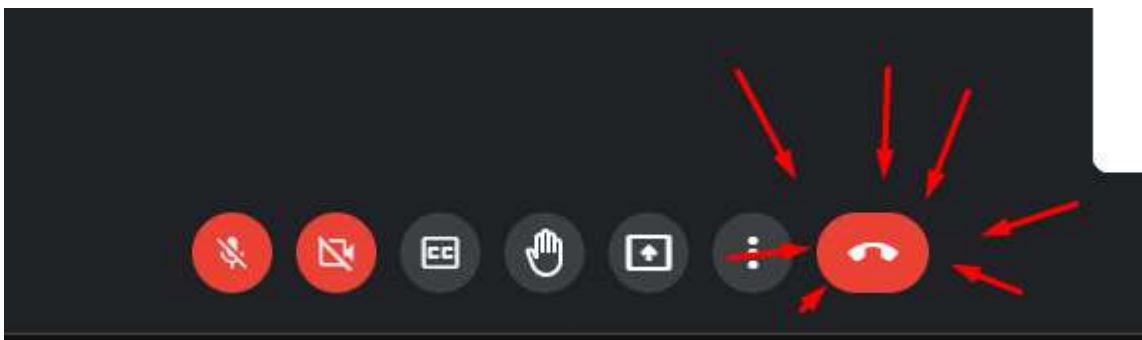


Ведется запись видеовстречи
После завершения запись будет
сохранена в папке 'Записи Meet'
организатора встречи на Google Диске.

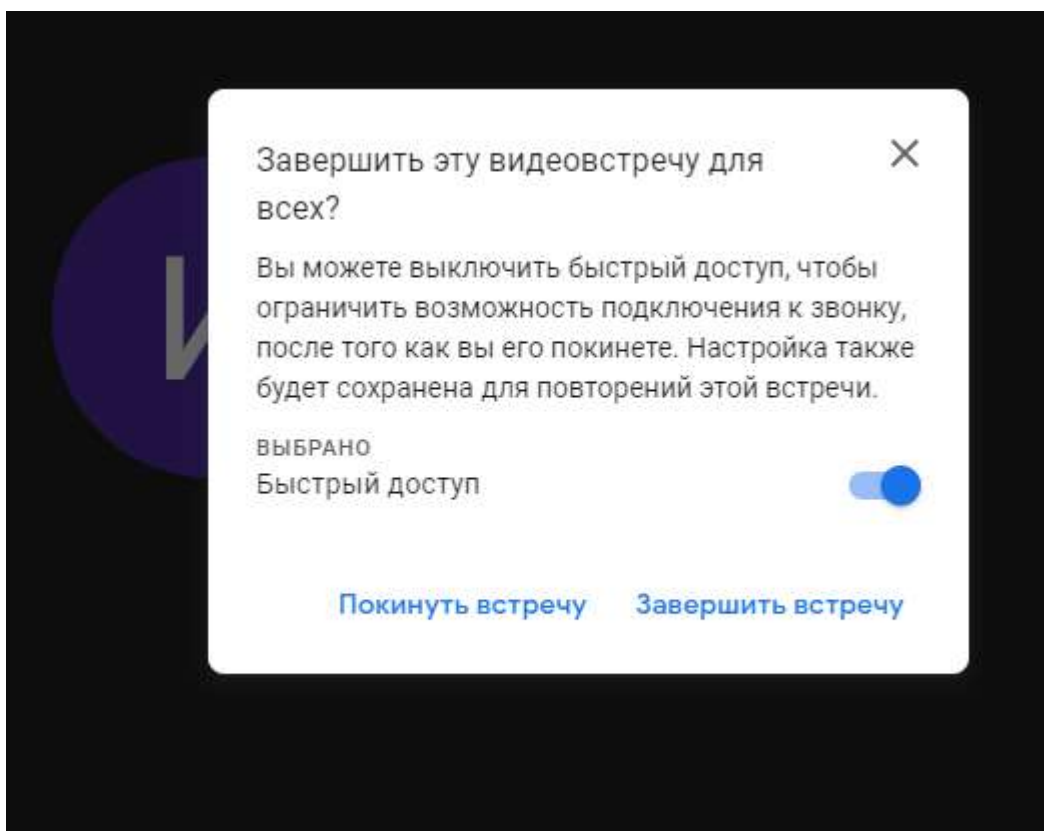
Остановить запись



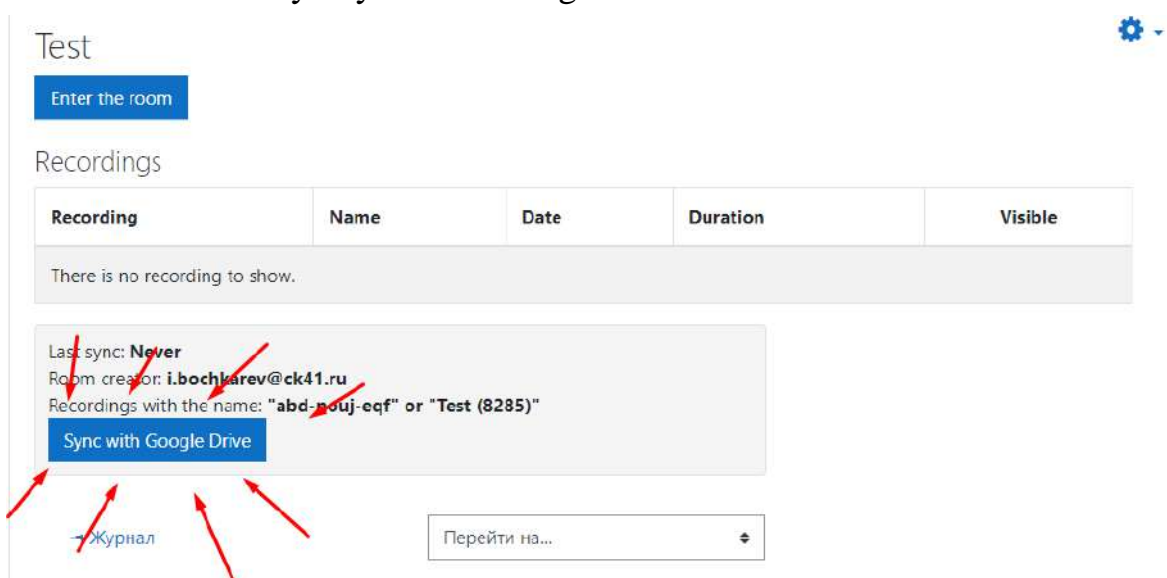
26. Чтобы выйти из ВКС, нажимаем на телефонную трубку



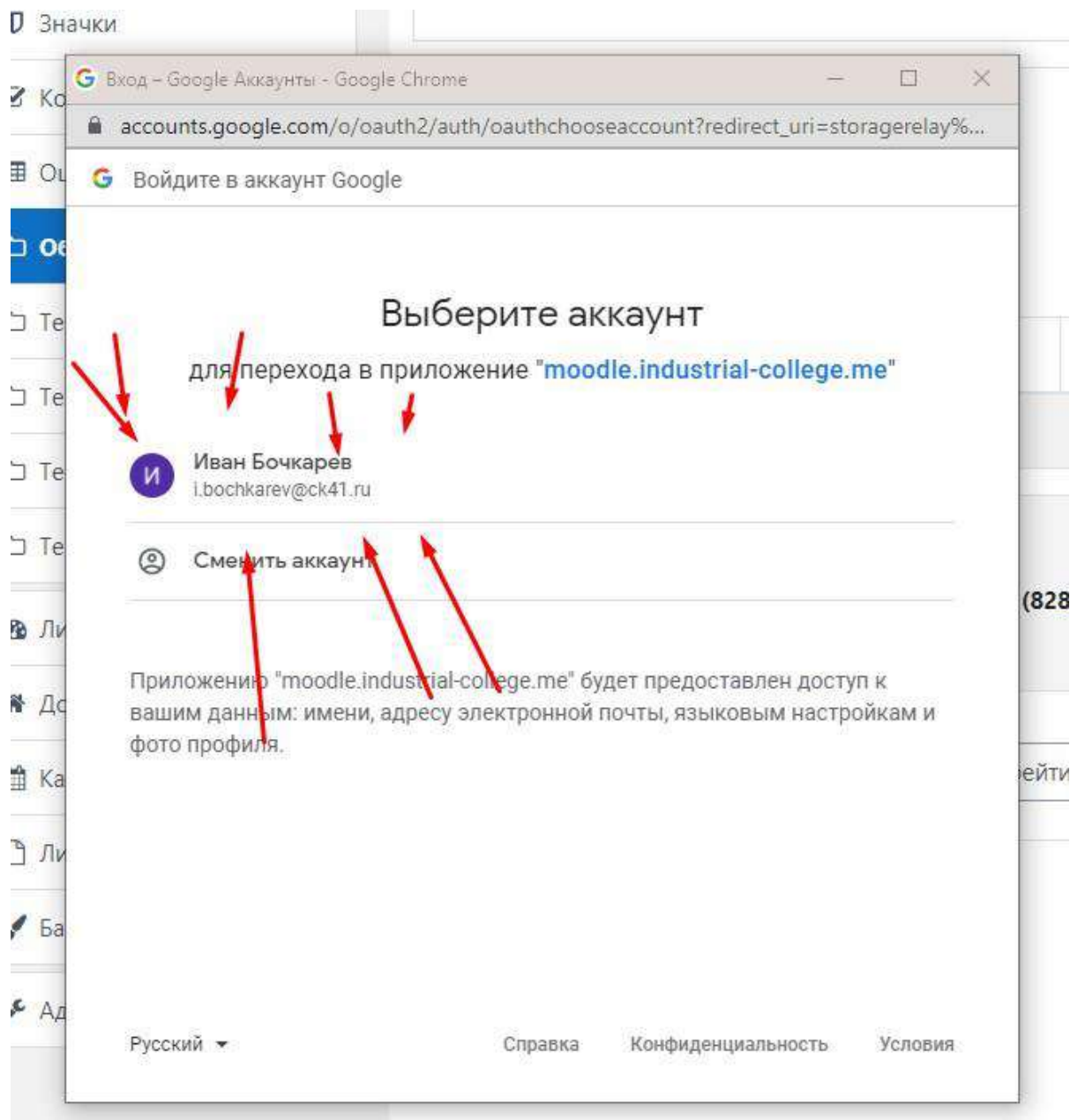
27. Тут есть 2 варианта, если нажать Покинуть встречу, то вы из нее выйдете, если нажать Завершить встречу, то все участники выйдут вместе с вами.



28. Теперь чтобы выложить запись нужно в меню, где заходили в ВКС нажать кнопку "Sync with Google Drive".



29. Выбираем наш аккаунт



30.Нажимаем “Разрешить”

Вход - Google Аккаунты - Google Chrome

accounts.google.com/signin/oauth/consent?authuser=0&part=Aji8hAMPw7O2SneJVh...

Войдите в аккаунт Google

Приложение "moodle.industrial-college.me" запрашивает разрешение на доступ к вашему аккаунту Google

i.bochkarev@ck41.ru

Приложение "moodle.industrial-college.me" сможет выполнять следующие действия:

- Просмотр, создание, изменение и удаление всех файлов на Google Диске

Убедитесь в надежности сервиса "moodle.industrial-college.me"

Этот сайт или приложение сможет получить доступ к конфиденциальной информации. Посмотреть или удалить приложения и сайты с доступом к вашему аккаунту можно на странице [Аккаунт Google](#).

Подробнее о том, [как Google помогает безопасно делиться данными...](#)


Ознакомьтесь с политикой конфиденциальности и условиями использования сервиса "moodle.industrial-college.me".

Отмена Разрешить

Русский ▾ Справка Конфиденциальность Условия



31. Если запись была продолжительное количество времени, то оно может выдать ошибку, нужно подождать обработки записи

32. В итоге должен появиться пункт

Test 

[Enter the room](#)

Recordings

Recording	Name	Date	Duration	Visible
Play	abd-nouj-eqf (2021-09-15 at 21:39 GMT-7) 	Thursday, 16 September 2021, 07:48	3:10	

Last sync: **16.09.2021 07:5**
Room creator: **i.bochkarev@ck41.ru**
Recordings with the name: "abd-nouj-eqf" or "Test (8285)"
[Sync with Google Drive](#)

[← Журнал](#)

33. Чтобы воспроизвести запись, нужно нажать "Play", откроется плеер в новой вкладке и в нем можно посмотреть видео, также его можно скачать с помощью кнопки сверху.

abd-nouj-eqf (2021-09-15 at 21:39 GMT-7) [Открыть с помощью...](#)

